

③参加費決済について

■クレジットカード決済の場合

GM0 の決済画面に移行しますので決済手続きをお願いいたします。
決済完了後、入金確認完了メールが届きますのでご確認ください。

■銀行振込の場合

振込案内メールが届きますのでお振込みをお願いいたします。
お振込み後、3 営業日以内に入金確認完了メールが届きますのでご確認ください。

■領収書について

決済完了後または入金確認完了後、参加申込システムにて発行可能です。

2) e-ラーニング講習の受講について

① [動画視聴システム](#)にログインし、「麻薬教育認定薬剤師用 e-ラーニング講習 (●●)」をクリックしてください。

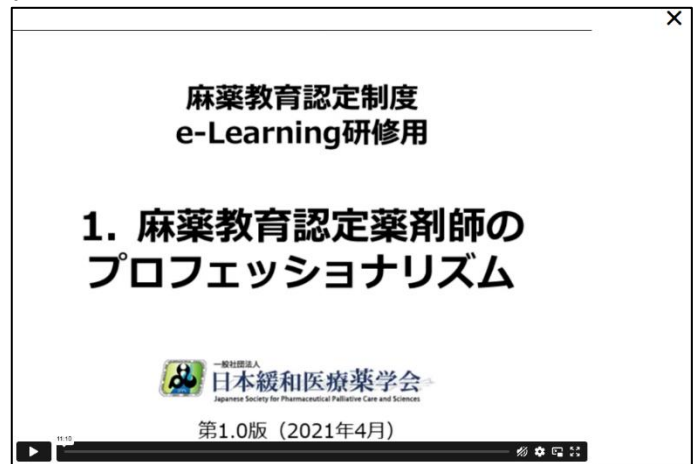


② すべての章が表示され、どの章からでも受講できます。

テキストはスライド6~18枚、3~17分ほどの内容です。受講する単元をクリックして「受講する」で開始します。

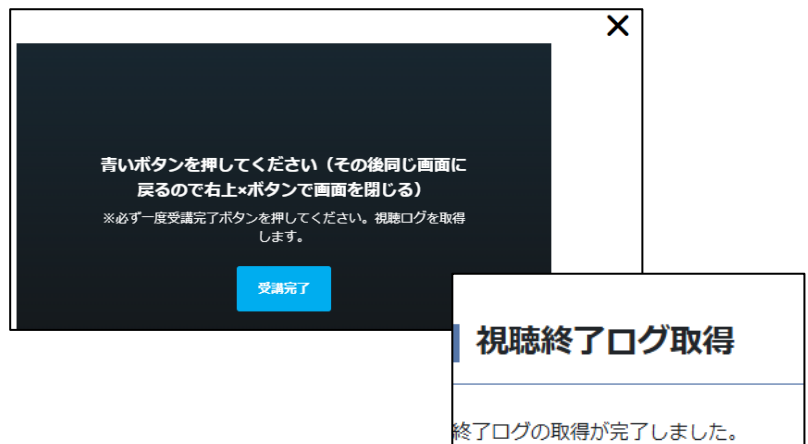


③ 読み込みに多少時間がかかる可能性があります。



④ 最後まで視聴すると表示される「受講完了」ボタンを押してください。

別ページで「視聴終了ログ取得」が表示されたのを確認し×で閉じ、「受講完了」ボタンのあるページに戻るので、右上の×で閉じてください。



⑤受講後は、単元ごとの課題「確認テスト」「レポート」を受けてください。

●確認テスト

受講修了すると、「テストを受ける」ボタンが表示されます。

テストは1~10問ほどです。解答できたら「採点する」で結果を確認します。全問正解で合格となりますので、合格するまでテストを受けてください。




※不合格の時は「もう一度テストを受ける」でテスト画面に戻ってください。

●レポート（該当単元には、青いボタンが表示されています）

a) 1章、11章~13章、17~18章

課題ページに進み、設問を読みレポートを記入し「登録する」ボタンを押してください。




b) 20章

課題ページに進み、設問を読み課題を作成後、メールにて提出してください。

メール提出先：info@sprt-link.jp

提出後、「メール提出済」にチェック後、登録ボタンを押してください。



※メール提出いただいたレポートは担当委員会で確認いたします。不合格の場合、事務局より連絡いたしますので、レポートを再提出してください。

※「登録する」ボタンを押すと「受講済」となりますが、レポートが合格するまで完了となりません。ご注意ください。

■お問い合わせ

日本緩和医療薬学会 セミナー等運営事務局

サポートリンク合同会社

E-mail：info@sprt-link.jp